

Zvieratká v zime

ZVIERATKÁ V LESE

V ZIME NEMÔŽU ZVIERATKÁ

POD  NÁJŠŤ DOSŤ JEDLA .

PRETO IM  DO  NOSÍ




POTRAVU . DO  PRINESIE  ,

 ,  ,  .

ABY BOLI ZVIERATKÁ ZDRAVÉ ,

DOSTÁVAJÚ VEĽKÉ KUSY  , KTORÚ
OLIZUJÚ .

KEĎ PÔJDEŠ V ZIME DO  , PRINES
ZVIERATKÁM NEJAKÚ DOBROTU .

NAPRÍKLAD TVRDÝ  ,  ,
ALEBO  .

Prvá vločka

*Spadla vločka maličká,
studená je trošička.
Čo by sme sa zimy báli?
Hneď si dáme čižmy, šály.*

*Zvieratkám však ťažko býva,
pred zimou sa každé skrýva.
Kým sa jar zas ku nám vráti,
pomôžme im kamaráti.*

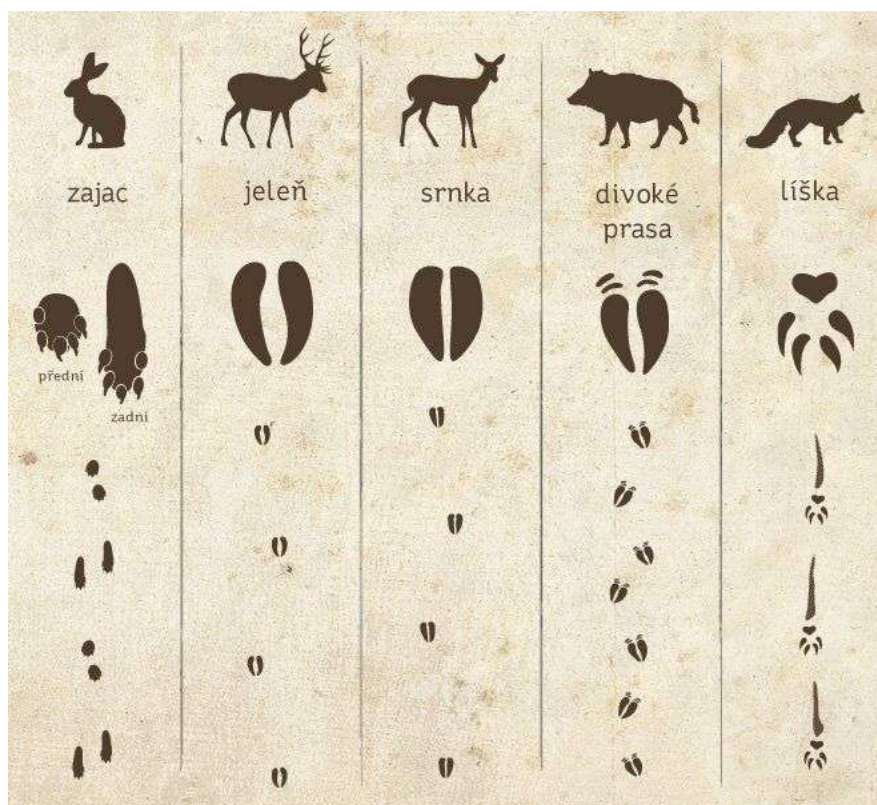


Zvieratká v zime



Zvieratká pomenuj a zakrúžkuj len tie potraviny, ktorými sa živia.
Vyfarbi zvieratko, ktoré v zime spí.


Stopy v snehu




Tu nakresli svoji stopu.

A large empty rectangular box with a black border, intended for the student to draw their own animal tracks.

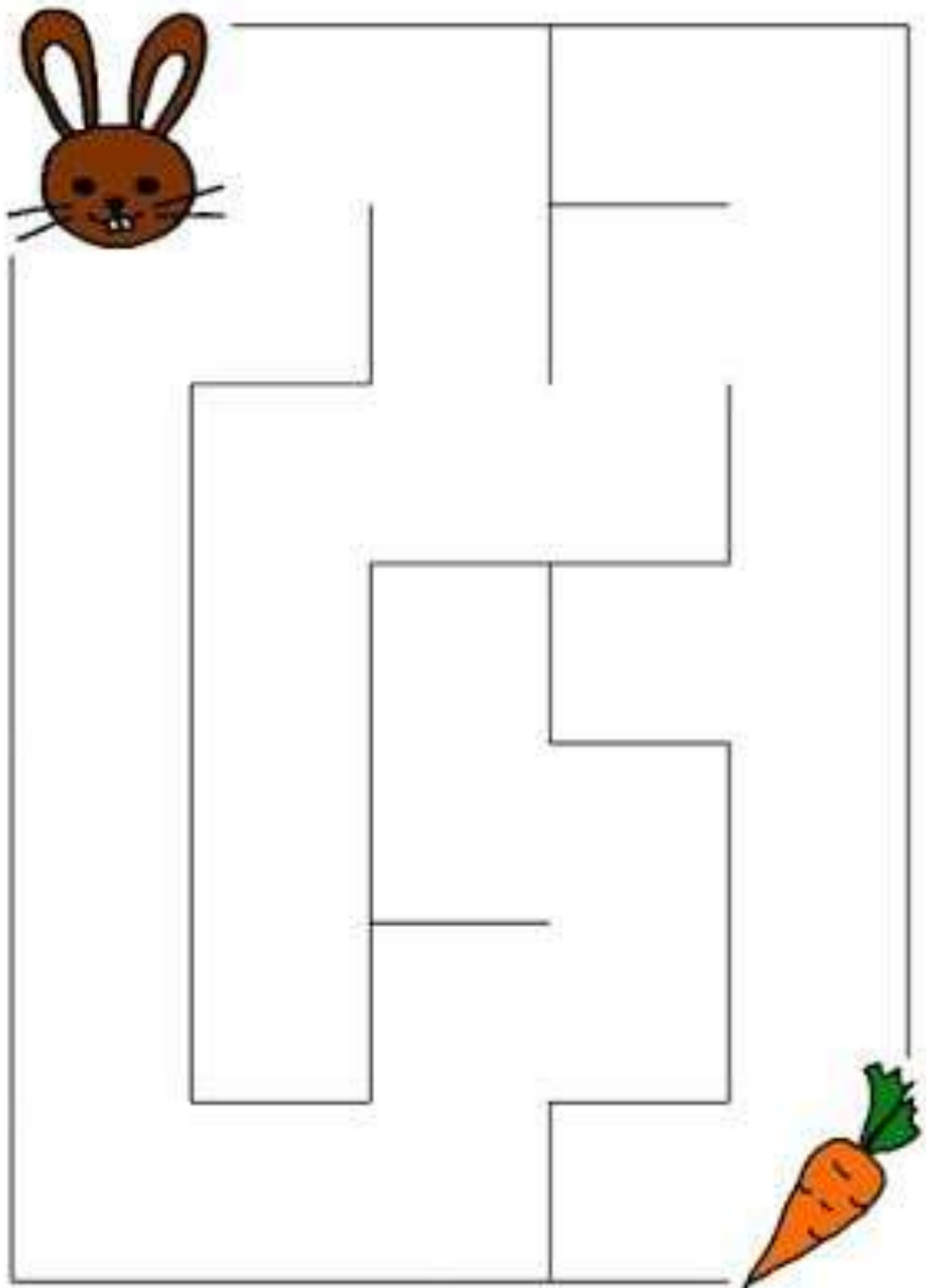
Nakrm veveričky s orieškami.





Vyfarbi obrázok.



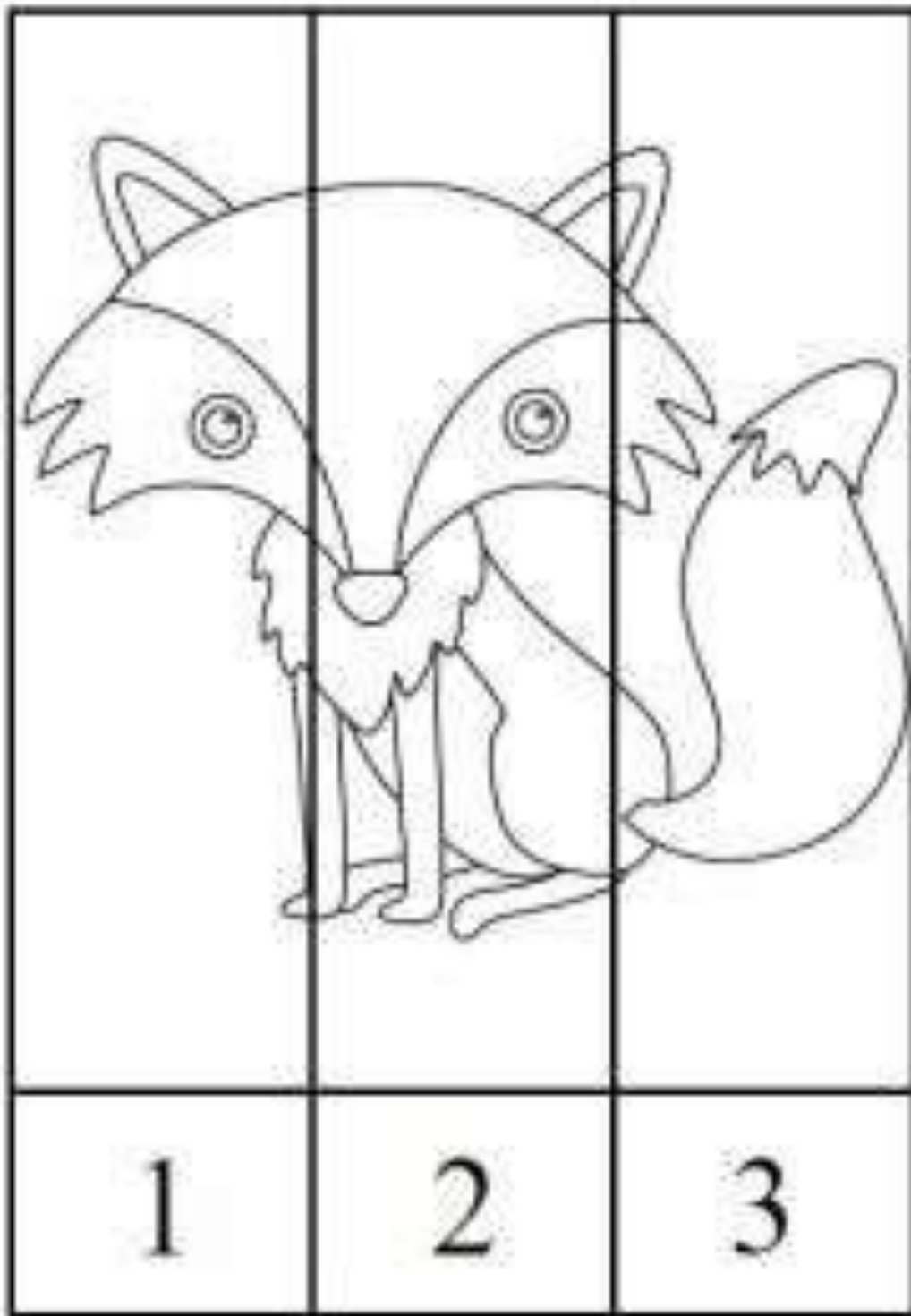
Pomôž nájsť zajačkovi cestičku k jeho mrkvičke.




Ulož medvedíka na zimný spánok. Nakresli mu cestičku k jeho brlohu.



Líšku na obrázku vyfarbi. Obrázok si vystrihni. Strihaj po čiare. Pokús sa obrázok znovu poskladať a prilepiť na papier.

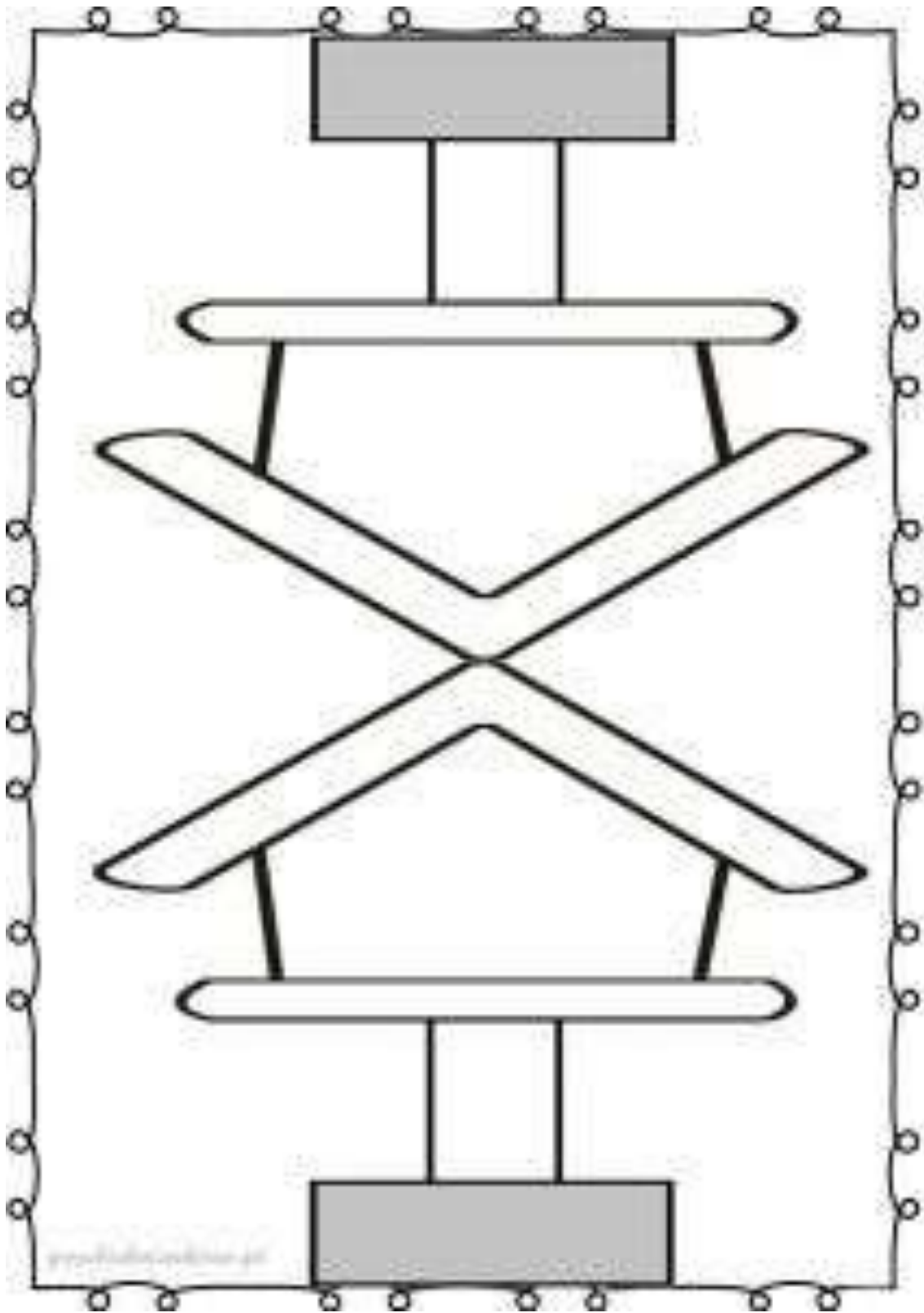


Vyfarbi obrázok.



Pokoloruj!

Vyfarbi búdku pre vtáčiky. Nezapudni nakresliť potravu pre vtáčiky. Popros niekoho staršieho, aby ti ju pomohol vystrihnúť. Tmavé časti na búdke prílep s lepidlom.



Vtáčiky vyfarbi. Popros niekoho staršieho, aby ti pomohol vtáčiky vystrihnúť. Tmavé časti na vtáčikovi prilep spolu. Postav vtáčiky vedľa búbky.

