

Nakoľko v materskej škole učíme detičky starať sa aj o svoje okolie a samotnú prírodu, je v tomto období príjemnou aktivitou výroba krmidla pre vtáky. Keďže si ho momentálne nevieme vyrobiť spoločne v škôlke, v popise nájdete inšpirácie s foto návodom a kto má chuť, môže si ich doma spolu s detičkami vyrobiť.

## Krmidlo pre vtáky


Krmidlo pre vtáky si môžeme doma vyrobiť pomocou lanka a :

1. plastovej fľaše
2. zaváraninovej fľaše
3. obalu od vajec
4. záchodovej rolky



### 1. Krmidlo z plastovej fľaše


Na spodku umytej plastovej fľaše vyrežeme otvor tak, aby sa vtáky dostali ku krmivu, (ale nie úplne na spodku, aby nám krmivo z fľaše nevypadávalo). Obrezané hrany môžeme oblepiť páskou, alebo látkou, aby sa vtáky o ostré hrany neporanili. Na spodok fľaše umiestnime krmivo, okolo hrdla fľaše omotáme lanko a krmidlo môžeme zavesiť na strom, alebo iné vyvýšené miesto.



## 2. Kfmidlo zo zaváraninovej fľaše


Zaváraninovú fľašu (s čo najširším hrdlom) omotáme lankom, nasypeme krmivo a zavesíme v horizontálnej polohe na strom, alebo vyvýšené miesto. Môžeme k fľaši pripevniť aj drevko, dosku, varešku, čokoľvek čo by vtákom zjednodušilo prístup ku krmivu.





### 3. Krmidlo z obalu od vajec

Obal od vajíčok prerežeme na polovicu, spravíme v obale diery cez ktoré prevedieme lanko a po naplnení krmivom môžeme krmidlo umiestniť na strom alebo vyvýšené miesto.



### 4. Krmidlo zo záchodovej rolky

Čistú papierovú rolku natrieme medom (prípadne arašidovým alebo mandľovým maslom), a "vyváľame" ho v krmive. Následne rolkou prevlečieme lanko, pomocou ktorého krmidlo môžeme umiestniť na strom či iné vyvýšené miesto.






Prikrmovať môžeme:

Hotovým kúpeným krmivom, slnečnicovými semiačkami, semienkami repky, ľanovým semenom, prosom, makom. Sýkorky a brhlíky obľubujú ovsené vločky loj a orechy, vrabce a pinky pšenicu, jačmeň, slnečnicu, drozdy napríklad jabĺčka.

Vyhýbame sa soleným či praženým semenám alebo pečivu, ktoré by mohli vtáctvu uškodiť.



Pokiaľ je možné, krmidlo umiestňujeme na pokojné miesto mimo dosah psov a mačiek. S prikrmovaním vtákov je vhodné prestať na jar keď sa oteplí a roztopí sa sneh, kedy si vtáky dokážu potravu zaobstarat' samé.